

INSTITUCIÓN EDUCATIVA JUAN PABLO II

Municipio de Villavicencio - Secretaría de Educación

Plantel Oficial aprobado mediante Resolución No. 1043 del 30 de
Octubre de 2000 Carácter mixto, calendario A

INSTITUCIÓN EDUCATIVA
JUAN PABLO II
NIT. 800.025.142-9



PREMIO EDUCA- 2015

INSTITUCION EDUCATIVA JUAN PABLO II INFORME DE GESTION AÑO 2017

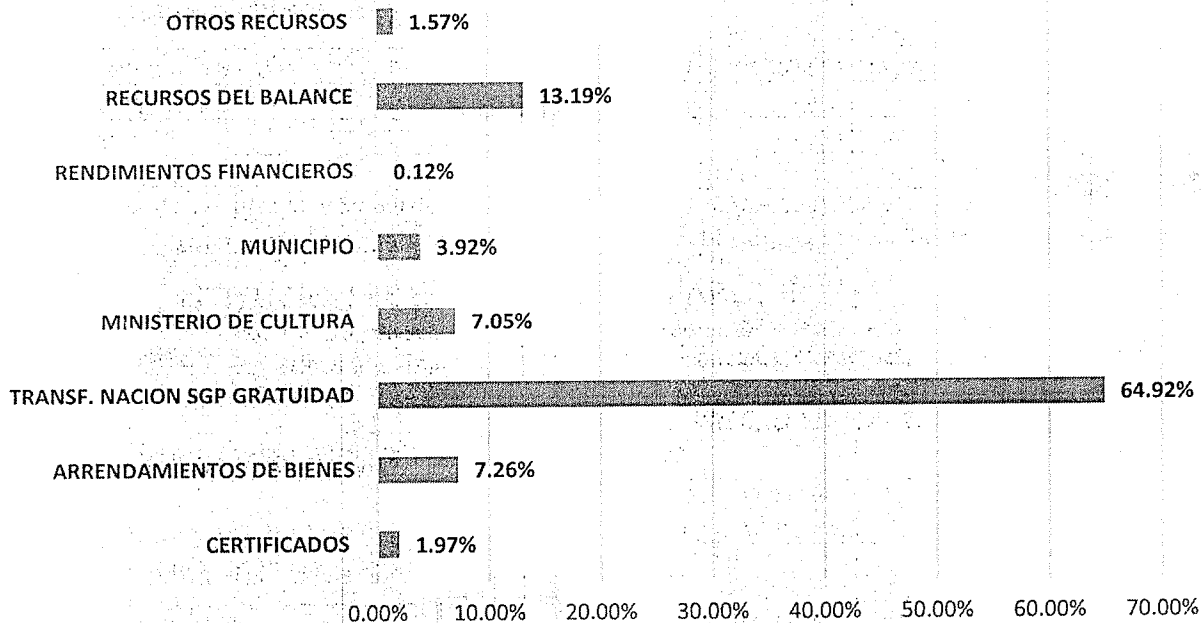
1. INFORMACION PRESUPUESAL

EJECUCION PRESUPUESTAL DE INGRESOS

La Institución Educativa Juan Pablo II, para la vigencia fiscal 2017 registró un presupuesto definitivo de \$261.656.846 y a 31 de diciembre de 2017 obtuvo recaudos totales de \$255.301.229, obteniendo un menor recaudo de \$6.355.617 según el siguiente detalle:

RUBRO	AFORO INICIAL	ADICIONES	AFORO DEFINITIVO	RECAUDOS	SALDO POR RECAUDAR	% DE RECAUDO
PRESUPUESTO DE INGRESOS	199,978,000	61,678,846	261,656,846	255,301,229	6,355,617	97.57%
INGRESOS OPERACIONALES	21,400,000	0	21,400,000	23,565,433	-2,165,433	
COBROS COMPLEMENTARIOS	4,200,000	0	4,200,000	5,039,500	-839,500	
CERTIFICADOS	4,200,000	0	4,200,000	5,039,500	-839,500	119.99%
INGRESOS POR EXPLOTACION DE BIENES	17,200,000	0	17,200,000	18,525,933	-1,325,933	
ARRENDAMIENTOS DE BIENES	17,200,000	0	17,200,000	18,525,933	-1,325,933	107.71%
TRANSFERENCIAS RECURSOS PUBLICOS	178,455,000	28,000,000	206,455,000	193,746,530	12,708,470	
NACION SGP GRATUIDAD	178,452,000	0	178,452,000	165,746,530	12,705,470	92.88%
DEPARTAMENTO	1,000	0	1,000	0	1,000	0.00%
MUNICIPIO	1,000	10,000,000	10,001,000	10,000,000	1,000	99.99%
MINISTERIO DE CULTURA	1,000	18,000,000	18,001,000	18,000,000	1,000	99.99%
RECURSOS DE CAPITAL	123,000	33,678,846	33,801,846	37,989,263	-4,187,420	
RENDIMIENTOS FINANCIEROS	120,000	0	120,000	301,339	-181,339	251.12%
DONACIONES	1,000	0	1,000	0	1,000	0.00%
RECURSOS DEL BALANCE	1,000	33,678,846	33,679,846	33,678,846	1,000	100.00%
OTROS RECURSOS	1,000	0	1,000	4,009,081	-4,008,081	400908.10%

COMPOSICION GRAFICA DE LOS INGRESOS




GRATUIDAD EDUCATIVA 2017

Durante la vigencia 2017, la Institución recibió recursos por gratuidad educativa de \$165.746.530, siendo girados por el Ministerio de Educación Nacional SGP en dos pagos: Un primer pago el 28 de febrero de 2017 por \$52.583.651 y un segundo pago el 6 de junio de 2017 por \$113.162.879.

La gratuidad educativa es la principal fuente de financiación de la institución representando un 64.92% del total de los recaudos.

RECAUDOS GRATUIDAD EDUCATIVA AÑOS 2016 Y 2017



PREMIO EDUCA- 2015

Durante las vigencias 2016 y 2017 se observa una disminución en el valor transferido por gratuidad educativa de \$9.520.652 representando el 5.43%.

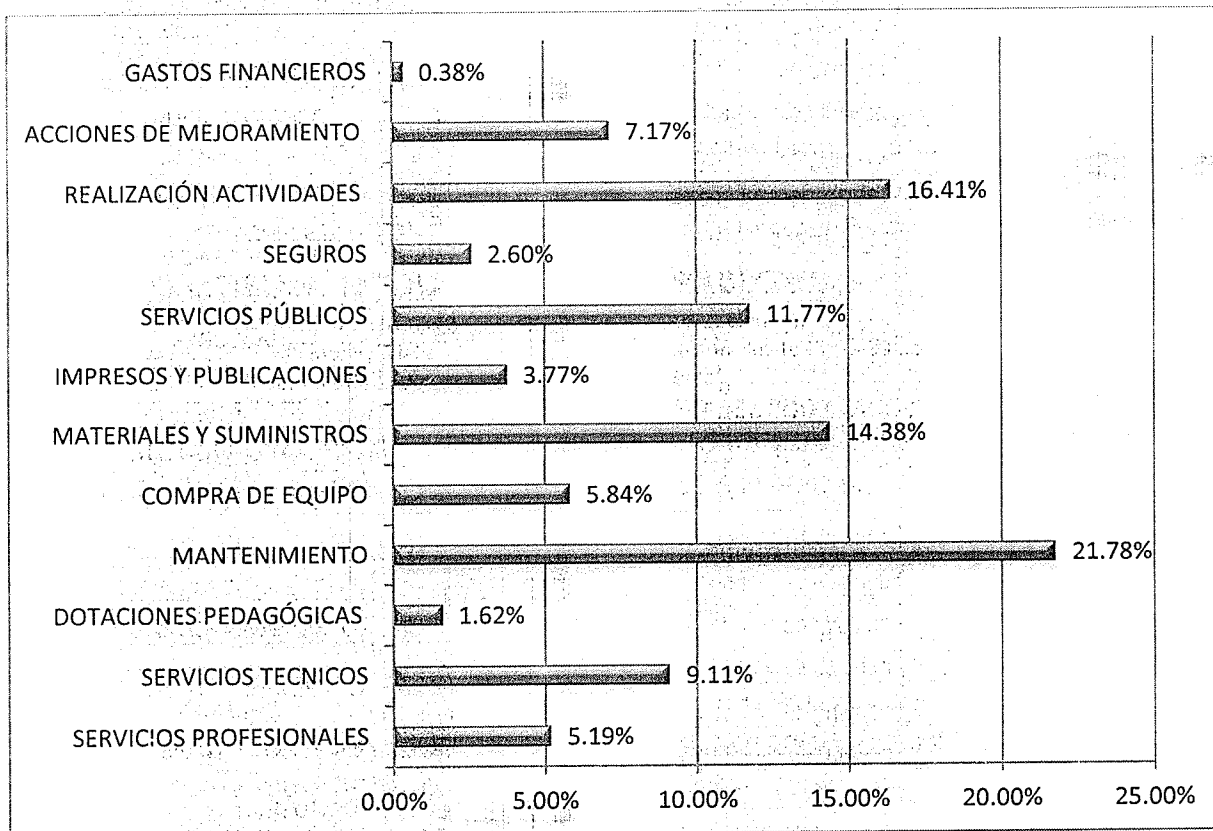
EJECUCION PRESUPUESTAL DE GASTOS

De un presupuesto definitivo de \$261.656.846 para la vigencia 2017, a 31 de diciembre de 2017 la Institución Educativa Juan Pablo II comprometió recursos y realizó pagos por \$213.306.408, quedando por comprometer \$48.350.438.

Estos gastos están desagregados en el siguiente detalle:

RUBRO	APROPIACION DEFINITIVA	COMPROMISOS	PAGOS	SALDO POR COMPROMETER	% DE EJECUCION
GASTOS	261,656,846	213,306,408	213,306,408	48,350,438	81.52%
FUNCIONAMIENTO	261,656,846	213,306,408	213,306,408	48,350,438	
GASTOS DE PERSONAL	30,599,000	30,487,500	30,487,500	111,500	
SERVICIOS PROFESIONALES	11,065,000	11,065,000	11,065,000	0	100.00%
SERVICIOS TECNICOS	19,534,000	19,422,500	19,422,500	111,500	99.43%
GASTOS GENERALES	231,057,846	182,818,908	182,818,908	48,238,938	
DOTACIONES PEDAGÓGICAS	7,385,000	3,449,000	3,449,000	3,936,000	46.70%
MANTENIMIENTO	58,500,000	46,459,700	46,459,700	12,040,300	79.42%
COMPRA DE EQUIPO	21,395,000	12,454,800	12,454,800	8,940,200	58.21%
MATERIALES Y SUMINISTROS	30,698,846	30,676,893	30,676,893	21,953	99.93%
IMPRESOS Y PUBLICACIONES	15,243,000	8,049,700	8,049,700	7,193,300	52.81%
SERVICIOS PÚBLICOS	26,980,000	25,103,010	25,103,010	1,876,990	93.04%
SEGUROS	6,500,000	5,536,486	5,536,486	963,514	85.18%
REALIZACIÓN DE ACTIVIDADES PEDAGÓGICAS, DEPORTIVAS	35,001,000	34,994,000	34,994,000	7,000	99.98%
ACCIONES DE MEJORAMIENTO DE LA GESTIÓN ESCOLAR	26,855,000	15,287,000	15,287,000	11,568,000	56.92%
COMUNICACIONES Y TRANSPORTE	500,000	0	0	500,000	0.00%
GASTOS FINANCIEROS	2,000,000	808,319	808,319	1,191,681	40.42%

COMPOSICION GRAFICA DE LOS GASTOS



Servicios Técnicos y Profesionales: Se ejecutaron recursos por \$30.487.500 y comprende los gastos por servicios contables, alquiler software académico, soporte software financiero, servicio de apoyo a la gestión como almacenista y toma física de inventarios.

Compra de Equipo y Dotaciones Pedagógicas: Durante la vigencia se realizaron compras por \$15.903.800 representado en elementos deportivos, tableros, televisores, filtro para agua potable, estabilizadores y DVR.

Mantenimiento: Se ejecutó durante el 2017 \$46.459.700, dentro de los gastos más representativos tenemos: Mantenimiento equipos de cómputo, mantenimiento plantas de tratamiento de agua potable, mantenimientos eléctricos, mantenimiento sonido, servicios de ornamentación puertas y ventanas, mano de obra pintura reparaciones locativas.

SITUACION PRESUPUESTAL

Recaudos	255.301.229
Compromisos	213.306.408
EXCEDENTE PRESUPUESTAL	41.994.821

La Institución Educativa Juan Pablo II presenta un superávit presupuestal a 31 de diciembre de 2017 de \$41.994.821, al obtener mayores ingresos que compromisos, que representan los recursos del balance a adicionar en la siguiente vigencia.

2. GESTIÓN O LOGROS ALCANZADOS 2017


Dentro de las diversas actividades que hacen parte de la dinámica institucional, se tiene que para 2017 se destacan las siguientes las cuales se presentan de acuerdo con el área de gestión en las que tiene su mayor incidencia:

GESTIÓN DIRECTIVA:

- Convenio con entidades que refuerzan el quehacer pedagógico de la Institución educativa, como Universidad Cooperativa (practicantes de psicología, 2° año de articulación de la educación media con la ed. superior), Unillanos con practicantes y apoyo mutuo en procesos de investigación para tesis.
- El proceso de autoevaluación y construcción de planes de mejoramiento institucional son participativos.
- Coordinación y articulación entre el equipo directivo y con docentes y demás funcionarios y miembros de la comunidad educativa, para procesos de planeación y desarrollo institucional.
- Funcionamiento de los diferentes órganos de gobierno escolar.
- Vinculación de agentes externos que apoyan el mejoramiento académico y la sana convivencia de los estudiantes; (instructores de deportes, talleristas de artes y conferencias de proyectos transversales, entre otros)
- Correcto direccionamiento de los procesos académicos, administrativos y de convivencia

GESTIÓN ACADÉMICA:

- En lo académico se mantuvo el posicionamiento de la IE en el nivel **A+**, en las pruebas del estado Saber 11, lo que hace que la IE se mantenga como una de las mejores instituciones públicas de Villavicencio y entre las mejores a nivel departamental.



INSTITUCIÓN EDUCATIVA JUAN PABLO II

Municipio de Villavicencio - Secretaría de Educación
Plantel Oficial aprobado mediante Resolución No. 1043 del 30 de
Octubre de 2000. Carácter mixto, calendario A



ORGANIZACIÓN CONTINENTAL
DE EXCELENCIA EDUCATIVA

PREMIO EDUCA- 2015

- El fortalecimiento académico se refleja en la obtención de 6 becas del programa Ser Pilo Paga del MEN y una distinción de excelencia académica Andrés Bello a la estudiante Kelly Daniela García Bohórquez.
- Ajustes al SIEE acorde a los lineamientos del MEN logrando mayor estabilización del proceso institucional. Se resalta que a partir de este año la nota mínima aprobatoria es 3.5.
- Implementación y desarrollo de actividades y proyectos como Día de la Ciencia, Olimpiadas Matemáticas, Encuentro de Filosofía y el English Day, que aportan al mejoramiento académico de los estudiantes.
- Diligenciamiento oportuno de instrumentos de seguimiento y control de acciones académicas con docentes y estudiantes.
- Continuidad al programa Colombia Bilingüe en la IE, con la presencia de un formador nativo extranjero.
- Fortalecimiento del manejo de población con NEE en el manejo de un currículo flexible.
- Reforma del Manual académico incluyendo las últimas directrices del MEN con la expedición de los DBA.

GESTION ADMINISTRATIVA Y FINANCIERA

- Eficiente proceso de matrículas, soportes académicos y financieros.
- Fortalecimiento del proceso de identificación con diagnóstico respectivo, de la población con Necesidades Educativas Especiales.
- Incremento en la dotación de equipos de audio y video para las sedes primaria.
- Refuerzo en la seguridad de las salas de informática
- Mantenimiento a la red de las cámaras de vigilancia como apoyo a la seguridad de la institución y de los estudiantes.
- Mantenimiento en las diferentes sedes de la I.E. (incluye pintura general de la planta física)
- Consecución de apoyo económico con el Ministerio de Cultura y la Secretaría de Educación Municipal, para el proyecto Festival Estudiantil San Pascual Bailón.

GESTION COMUNIDAD

- La interrelación con diferentes sectores de la sociedad para el desarrollo de proyectos al interior de la I.E., como Cofrem y a partir de allí desarrollo de programas con Corculla (danza, canto e instrumentos), programa diversidad funcional y Batuta (pre-orquesta e instrumentos sinfónicos).



PREMIO EDUCA- 2015

- Apoyos con el Instituto Departamental de Cultura con tallerista de danza llanera para participar en el joropódromo del Torneo Internacional de joropo.
- Programas de fortalecimiento espiritual como la participación con grupos de jóvenes en la visita de Papa Francisco.
- Servicio de complemento nutricional y restaurante escolar con la Administración Municipal, a través del PAE.
- Interrelación con las J.A.C del sector y apoyo a actividades comunitarias
- Fortalecimiento del programa de recolección y donación de uniformes usados, entre estudiantes de la comunidad educativa Juampablita.
- Apoyo a familias Juampablitas en situaciones de calamidad.
- Estrechar relaciones con IE del Mpio y el Dpto a través del proyecto cultural Festival San Pascual Bailón.
- Caracterización
- Apoyo a las actividades de la Asopadres en beneficio de la IE.

Mgs. SANDRA INES BERNAL ROLDAN
Rectora